

Maison GOFFINON & BARBAS et TASSART & PAVY réunies

FONDÉES EN 1804 et 1811


Tassart, Balas, Barbas & C^{ie}

SUCCESSEURS

ENTREPRENEURS, CONSTRUCTEURS-HYDRAULICIENS

Supplément du Fascicule

BAIGNOIRES, CHAUFFAGES DE BAIN, HYDROTHERAPIE
ÉTUVES



BUREAUX ET ATELIERS : *Boulevard de Strasbourg, 85.*

MAGASINS D'EXPOSITION : *Boulevard de Magenta, 76.*

PARIS

1^{er} Janvier 1896




FONDÉE

EN 1804

N° 164.

Baignoire de ville à roulettes
pour Établissements publics.



Longueur en haut. 1^m50

Prix en zinc fort. 120 fr.
— en cuivre étamé. 165 —

Baignoires zinc pour enfants.

N° 813. A une tête, bordées avec dossiers type du n° 160.

Longueur intérieure. . .	0 ^m 70	0 ^m 80	0 ^m 90	1 ^m 00	1 ^m 10
Prix sans fond bois. . .	10 »	12 »	15 »	18 »	22 »
— avec —	12 »	14 »	17 »	20 »	24 »

N° 814. A deux têtes, bordées avec fonds en bois type du n° 161.


Longueur intérieure.	0 ^m 70	0 ^m 80	0 ^m 90	1 ^m 00
Prix	12 »	13 »	16 »	19 »

N. B. — Les N°s 813 et 814, avec roulettes, 3 fr. en plus.

BAIGNOIRES EN FONTE ÉMAILLÉE


N. B. — Émail couleur, 10 fr. en plus.

N° 815. Avec bord simple à un dossier pour enfants.




Longueur	1 ^m 18	Poids	60 kil.
Largeurs.	0 ^m 53-0 ^m 45	Capacité	130 lit.
Profondeur.	0 ^m 40	Prix émail blanc	80 fr.

N° 816. Avec bord à gorge à un dossier.



Longueur	1 ^m 53	Poids	130 kil.
Largeurs.	0 ^m 67-0 ^m 60	Capacité	300 lit.
Profondeur.	0 ^m 56	Prix émail blanc	155 fr.


N° 817. Avec bord simple à deux dossiers.



N° 1

Longueur	1 ^m 42
Largeur	0 ^m 55
Profondeur	0 ^m 51
Poids	105 kil.
Capacité	240 lit.
Prix émail blanc.	125 fr.

N° 818. Avec bords à gorge à deux dossiers.



N° 1

Longueur	1 ^m 66
Largeur	0 ^m 62
Profondeur	0 ^m 55
Poids	130 kil.
Capacité	325 lit.
Prix émail blanc.	170 fr.

N° 2		N° 3	
Longueur	1 ^m 55	Longueur	1 ^m 60
Largeur	0 ^m 65	Largeur	0 ^m 70
Profondeur.	0 ^m 56	Profondeur.	0 ^m 57
Poids	135 kil.	Poids	145 kil.
Capacité	335 lit.	Capacité	400 lit.
Prix émail blanc.	160 fr.	Prix émail blanc.	185 fr.

N° 2.

Longueur	1 ^m 66
Largeur	0 ^m 66
Profondeur	0 ^m 55
Poids	140 kil.
Capacité	345 lit.
Prix émail blanc.	180 fr.

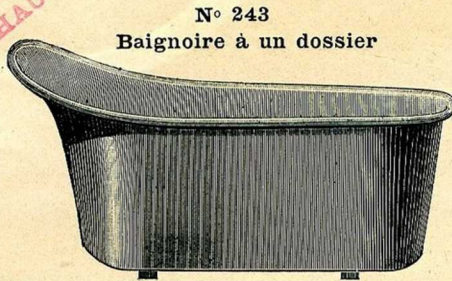
Pour la Robinetterie, voir pages 88 à 94. — Pour les Accessoires de Bains, voir pages 95 à 97



FONDÉE EN 1804


BAIGNOIRES EN ZINC ET EN CUIVRE

PRIX :
(dimensions approximatives)




N° 243
Baignoire à un dossier

DÉSIGNATION	à baguette ourlée	PETITE GORGE		GROSSE GORGE	
		simple	avec Socle du n° 246	simple	avec Socle du n° 246
N° 243. Longueur totale	1 ^m 53	1 ^m 58		1 ^m 60	
Largeur	0 ^m 64	0 ^m 68		0 ^m 72	
Profondeur	0 ^m 60	0 ^m 60		0 ^m 60	
en zinc	75	80	»	95	»
en cuivre étamé	155	175	»	200	»




N° 244
Baignoire droite à deux dossiers

N° 244. Longueur totale	1 ^m 55	1 ^m 60		1 ^m 65	
Largeur	0 ^m 62	0 ^m 68		0 ^m 70	
Profondeur	0 ^m 60	0 ^m 60		0 ^m 60	
en zinc	75	80	140	125	160
en cuivre étamé	170	180	235	200	255
en cuivre B. T. B.* étamé	»	400	450	450	500
— poli	»	500	550	550	600
— nickelé	»	700	760	750	810
en cuivre nickelé à l'intérieur et à l'extérieur	»	950	1000	1000	1050
en cuivre argenté 1 ^{er} titre	»	1550	1600	1650	1650
— extra	»	2000	2050	2050	2100



N° 245
Baignoire à bateau à deux dossiers

N° 245. Longueur totale	1 ^m 65	1 ^m 65		1 ^m 70	
Largeur	0 ^m 65	0 ^m 68		0 ^m 72	
Profondeur	0 ^m 60	0 ^m 64		0 ^m 64	
en zinc	90	95	155	115	175
en cuivre étamé	185	220	280	240	300
en cuivre B. T. B.* étamé	»	400	450	450	500
— poli	»	500	550	550	600
— nickelé	»	700	760	750	810
— à l'intérieur et à l'extérieur	»	950	1000	1000	1050
en cuivre argenté 1 ^{er} titre	»	1550	1600	1600	1650
— extra	»	2000	2050	2050	2100



N° 246
Baignoire à bateau à deux dossiers
SOCLE MOULURÉ, MODÈLE EXTRA

N° 246. Longueur totale	»	»		1 ^m 80	
Largeur	»	»		0 ^m 75	
Profondeur	»	»		0 ^m 65	
en zinc	»	»	»	»	185
en cuivre étamé	»	»	»	»	350
en cuivre B. T. B.* étamé	»	»	»	»	500
— poli	»	»	»	»	650
— nickelé	»	»	»	»	950
— à l'intérieur et à l'extérieur	»	»	»	»	1200
en cuivre argenté 1 ^{er} titre	»	»	»	»	1800
— extra	»	»	»	»	2400

* Cuivre de fabrication spéciale pour les baignoires polies et nickelées.

N.-B. — Fabrication spéciale de baignoires de luxe, avec martelage apparent.

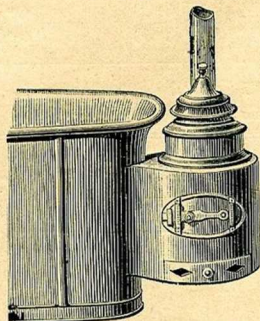
Décor en marbre des n° 243, 244, 245 20 fr.
— du n° 246 30 fr.
Corde septin avec flotteur bambou et bélière nickelée pour lever la bonde 3 50

Mouvement de vidange, voir n° 300.
Pour la robinetterie, voir du n° 289 à 291.
Pour les Accessoires de bains, voir pages 106 à 108.



CHAUFFAGES DE BAINS PAR CIRCULATION

Baignoires à chauffage
pour l'usage du charbon de bois
ou du petit coke.
N° 354




Longueur totale moyenne 1^m80

Baignoire en zinc, petite gorge, un dossier.
Avec chauffage en fer battu . . . 140 fr.
— en cuivre poli . . . 200 fr.

Baignoire en zinc, grosse gorge, un dossier.
Avec chauffage en fer battu . . . 175 fr.
— en cuivre poli . . . 235 fr.

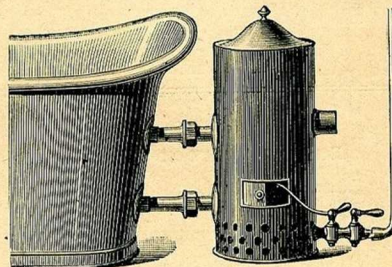
Thermo-siphon avec Chauffe-linge
pour l'usage du coke, ou charbon
ou du bois.
N° 355



PRIX (sans la baignoire)

Pour petite baignoire
En tôle galvanisée 90 fr.
Le même, en cuivre 150 fr.
Pour grande baignoire
En tôle galvanisée 100 fr.
Le même, en cuivre 175 fr.

Thermo-siphon avec Chauffe-linge
pour l'usage du gaz
N° 356



PRIX (sans la baignoire)

Pour petite baignoire
En tôle galvanisée 185 fr.
En cuivre 235 fr.
Pour grande baignoire
En tôle galvanisée 195 fr.
En cuivre 250 fr.


PRÉCAUTION IMPORTANTE. — Avant de mettre l'appareil en marche, s'assurer que le niveau d'eau dans la baignoire a bien atteint la marque fixée à l'intérieur de la baignoire sur le dossier, et avoir soin de couvrir la baignoire, soit d'un couvercle en bois, soit d'une toile imperméable, pour éviter le refroidissement et accélérer le chauffage.

N. B. — Pour chauffage par la vapeur, voir fascicule VAPEUR et pages 120 bis et 120 ter.

Chauffe-linge calorifère

AU GAZ OU AU CHARBON


N° 357



En tôle galvanisée, le couvercle en cuivre jaune 125 fr.
En cuivre rouge, le couvercle et les moulures en cuivre jaune 200 fr.

Cylindre à poids

N° 358




PRIX

En fer battu 40 fr.
En cuivre rouge 100 fr.

Cylindre sans poids

N° 359



PRIX

En fer battu pour baignoire d'enfant 30 fr.
En cuivre rouge 70 fr.
En fer battu pour grande baignoire 40 fr.
En cuivre 100 fr.

N.B. — Les cylindres n° 358-359 chauffent l'eau par rayonnement. Ils sont disposés pour l'usage du charbon de bois.



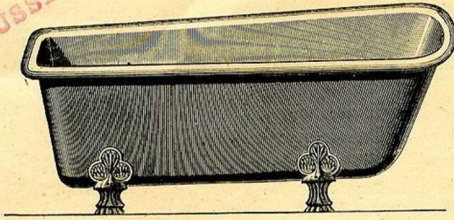
FONDÉE EN 1804



BAIGNOIRES EN FONTE ÉMAILLÉE


Compte suite à notre circulaire
au sujet de l'indication des cours
des matières premières
HAUSSE 40 %

A. — N° 900.



	N° 1	N° 2
Longueur totale	1 ^m 74	1 ^m 75
Longueur du fond	1 ^m 45	1 ^m 38
Hauteur totale	0 ^m 62	0 ^m 66
Profondeur moyenne	0 ^m 51	0 ^m 52
Largeur à la tête	0 ^m 77	0 ^m 78
Largeur aux pieds	0 ^m 64	0 ^m 65
Contenance	330 lit.	300 lit.
Poids	130 kil.	130 kil.
Prix	180 fr.	170 fr.

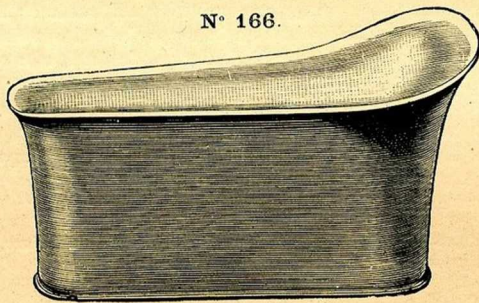
N° 901. A roulettes.



	N° 1	N° 2	N° 3	N° 4
Longueur totale	1 ^m 18	1 ^m 42	1 ^m 50	1 ^m 55
Longueur du fond	0 ^m 92	1 ^m 10	1 ^m 11	1 ^m 16
Hauteur totale	0 ^m 53	0 ^m 64	0 ^m 70	0 ^m 70
Profondeur	0 ^m 40	0 ^m 51	0 ^m 57	0 ^m 57
Largeur	0 ^m 50	0 ^m 55	0 ^m 65	0 ^m 65
Contenance	130 lit.	240 lit.	300 lit.	335 lit.
Poids	60 kil.	105 kil.	130 kil.	135 kil.
Prix	90 fr.	135 fr.	165 fr.	170 fr.


BAIGNOIRES EN FONTE ÉMAILLÉE BLANC OU BLEU (Émail garanti)

N° 166.




Longueur	1 ^m 00
Largeur	0 ^m 68 × 0 ^m 45
Profondeur	0 ^m 62
Poids	145 kil.
Capacité	315 lit.
Prix	210 fr.

N° 167.




Longueur	1 ^m 45
Largeur	0 ^m 65
Profondeur	0 ^m 61
Poids	160 kil.
Capacité	360 lit.
Prix	210 fr.

N° 165. A 2 têtes à bateau.



Longueur	1 ^m 55
Largeur	0 ^m 66
Profondeur	0 ^m 60
Poids	170 kil.
Capacité	365 lit.
Prix	220 fr.

N° 174. Baignoire en marbre blanc.



Suivant la figure ci-contre, ayant 1^m70 × 0^m70 de large environ 520 fr. *

Baignoire en marbre blanc d'un seul morceau. Creusée dans la masse, à 2 dossiers, gros boudin ayant la forme du n° 163, grandeur environ 1^m90, largeur 0^m85. fr.


Baignoire en marbre blanc, droite sur le dessus. Creusée dans la masse d'un seul morceau, gros boudin, longueur 1^m80 × 0^m85. fr.

Pour la Robinetterie, voir du n° 184 à 200. — Pour les Accessoires de Bains, voir du n° 201 à 219.



FONDÉE EN 1804

N° 169. — Baignoire de force pour aliéné, avec dessus en métal ou en toile.



Dessus mobile, installé de manière à pouvoir se rabattre verticalement sur le côté de la baignoire, afin de ne pas gêner les mouvements. Le malade est descendu de force dans la baignoire, une courroie à hauteur de l'estomac l'y maintient pendant qu'on relève le couvercle qui s'abat horizontalement et glisse dans une gaine et vient emboîter le cou du malade. On détache la courroie, on emplit la baignoire, et l'on peut donner la douche de tête sans aucune résistance possible.

Trois Modèles :

Baignoire en cuivre, étamée à l'intérieur et les fermetures	
en cuivre, suivant détail ci-dessus	460 fr.
En tôle étamée et garnitures en fer forgé	325 fr.
En fonte émaillée, même garnitures	490 fr.
Baignoire de force avec le dessus en toile et courroie. . .	410 fr.

N° 169 bis. — Nouveau modèle.

Même forme que la précédente n° 169. Le couvercle est remplacé par des courroies passant par des ouvertures en dessus du bord et venant s'attacher avec la toile qui couvre intérieurement la baignoire, les bouts viennent se fixer sur une traverse en fer par des boutonnières fermées à l'aide d'une clef. Sur une des extrémités de la baignoire est un thermomètre pour faire connaître le degré de l'eau. Cette forme laisse au malade sa liberté de tête et surtout du cou. Le service des eaux se fait du dehors.


En cuivre étamé	425 fr.
En zinc très fort	375 fr.

Baignoire à double fond, chauffée par la vapeur.

La baignoire est en cuivre, à grosse gorge ou bordée suivant le N° 162.

Le fond est en forte tôle, qui fait joint avec le corps de la baignoire; un double fond mobile, en cuivre ou en bois, est placé dans le fond, afin que le corps du malade soit isolé de la partie qui s'échauffe. La partie en tôle se place dans le sol, pour faciliter l'entrée dans la baignoire. La vapeur arrive par l'une des tubulures du bas et l'échappement de l'autre; la vapeur, étant dans le compartiment, élève la température de l'eau en très peu de temps; ce qui fait que, pour les eaux minérales ferrugineuses et carboniques, ce genre de chauffage est préférable.

N° 431




L'Appareil se compose d'une Baignoire à grosse gorge, en cuivre, suivant le n° 162, grand modèle. Le chauffage à vapeur, avec tubulure et robinet de purge, fond en cuivre, mobile, le tout prêt à mettre en place. 650 fr.

Le même, avec fond en bois, remplaçant celui en cuivre 630 fr.

La Baignoire en cuivre, bordée dans le haut, le reste semblable au précédent. 600 fr.

La même et les mêmes fournitures, avec fond mobile en bois . . 575 fr.

N° 902. — Installation de bain électrique médical.



L'appareil se compose de :

- Une pile à 2 ou 4 éléments.
- Une bobine d'induction.
- Dix mètres de fils conducteur.
- Deux électrodes.
- Un interrupteur.
- Une traverse en cristal.

Prix avec une pile à 2 éléments.	350 fr.
— — 4 —	400 fr.

Voir pour Baignoire, page n°
Voir pour Robinetterie, page n°

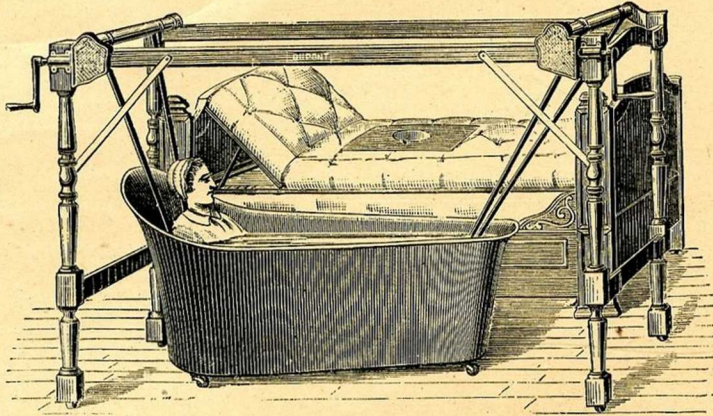


FONDÉE EN 1804

LIT MÉCANIQUE (Nouveau système breveté)

Adoption de la vis sans fin permettant d'arrêter la manivelle et supprimant la vis de pression et le valet d'engrenage. — Fonctionnant sans aucun bruit.

N° 903



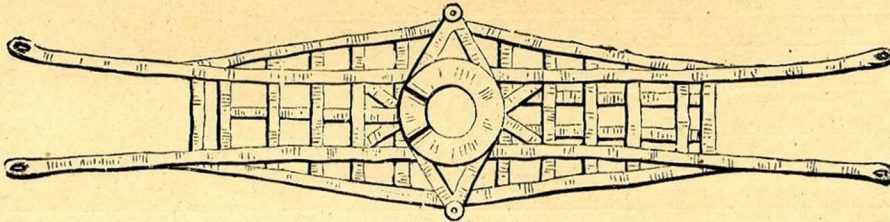
Cet appareil, le seul admis dans les hôpitaux, s'adapte à tous les lits. Il permet de suspendre le malade pour le changer de literie et lui donner la garde-robe, de le remettre sur son séant, de l'asseoir dans un fauteuil, de lui donner des bains, de l'incliner sur le côté droit et sur le côté gauche, afin de panser les eschares, et d'exécuter ces divers mouvements sans bruit et sans le secours des bras, en épargnant au malade des souffrances et aux personnes qui le soignent fatigues et efforts.

Une seule personne suffit pour donner les soins nécessaires.

Dans les hôpitaux, cet appareil, d'une locomotion facile, puisqu'il est monté sur roulettes, permet de panser et de nettoyer plusieurs malades dans la même salle.


Prix 385 fr.

N° 904. Hamac pour bains.



Prix 40 fr.


N° 905. Baignoire droite n° 161 dans un bâti à panneaux.



L'entourage en bois pitchpin, chêne, noyer ou acajou, est recouvert par la gorge de la baignoire. Sur le mur, une plaque marbre ou cuivre nickelé portant les arrivées d'eau chaude et froide et le mouvement de vidange.

Prix suivant le choix de l'agencement.

N° 906. Baignoire riche.



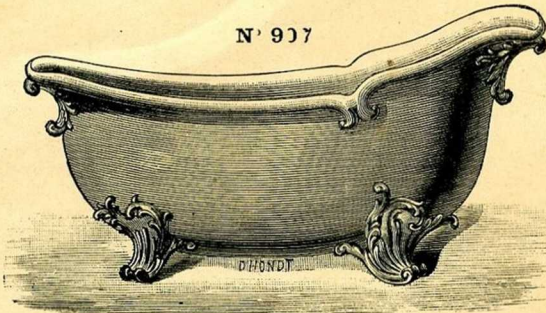
Installation spéciale d'une baignoire, avec douches de tête et en jets, posée sur un sol étanche recouvert d'un cailliboti en pitchpin, noyer ou acajou. Rideaux en toile imperméable à l'intérieur, et l'extérieur assorti à l'ameublement.

Prix suivant le choix des appareils.


BAIGNOIRES RICHES

En cuivre spécial nickelé ou argenté avec ornements, en bronze ciselé.

N° 907



N° 908




Prix suivant les détails d'exécution.

BAIGNOIRE DU RAJAH

En marbre blanc ou de couleur, doublée à l'intérieur en cuivre nickelé ou argenté

Prix suivant le choix du marbre et le genre de sculpture

N° 809



Longueur totale : 3 mètres. — Largeur totale : 1 m. 75.

En bronze ciselé, avec intérieur indépendant en cuivre nickelé ou argenté

Prix suivant les détails de l'exécution.



FONDÉE


EN 1804



INSTALLATION POUR BAIN D'EAU MINÉRALE

AVEC ROBINET D'ARRÊT SPÉCIAL A CLEF MOBILE

N° 702. Baignoire marbre blanc avec le Mascaron N° 806.



Robinet spécial alimentant la tête : 60 francs

MASCARONS EN BRONZE CISELÉ

POUR L'ARRIVÉE DES EAUX DANS LES VASQUES, BAIGNOIRES ET PISCINES

Les prix comprennent le jet et un raccord droit ou coudé en attente.


N° 803



Saillie : 0°000

Prix sans médaillon . . . 45 fr.
— avec — . . . 60 fr.


N° 804



Saillie : 0°000

Prix sans médaillon . . . 60 fr.
— avec — . . . 75 fr.

N° 805



Saillie 0°065

Prix sans médaillon . . . 45 fr.
— avec — . . . 60 fr.

N° 806



Saillie : 0°125

Prix sans médaillon . . . 90 fr.
— avec — . . . 110 fr.


N° 807



Saillie : 0°150

Prix 105 fr.

N° 808



Saillie : 0°165

Prix 125 fr.

N. B. — Nickelé 1^{er} titre, 10 % en plus.




FONDÉE EN 1804

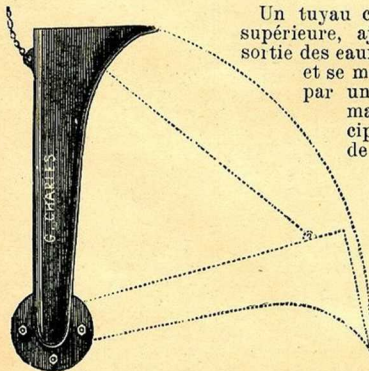
INSTALLATION D'UNE PISCINE

AVEC BORNE CUIVRE ET MASCARON N° 806 A DOUBLE ARRIVÉE D'EAU — BARRE D'APPUI N° 352 — TROP-PLEIN ARTICULÉ N° 328 ET UNE BONDE DE FOND N° 329

N° 810

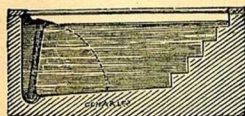


N° 328. Trop-plein articulé pour Piscine.



Un tuyau coudé évasé à la partie supérieure, ajusté dans l'orifice de sortie des eaux, au fond de la piscine, et se mouvant dans cet orifice par un double emboîtement, de manière que le bras principal puisse décrire un arc de cercle, depuis la position verticale jusqu'à la position horizontale. Selon l'inclinaison qui est donnée à ce tuyau, l'eau s'écoule par l'orifice supérieur, et l'on règle ainsi le niveau d'eau de la piscine à une hauteur déterminée.

Le tuyau est en cuivre rouge, les emboîtages à bride tout en bronze.



Deux modèles

De 0^m12 de diamètre 200 fr.
De 0^m09 — 150 fr.

N° 329. Bonde de fond pour Piscine, en bronze poli.

Se lève au moyen d'une chaîne
ou avec tige de pression à manivelle, disposée pour être scellée.

PPRIX :

A chaîne avec corde flottante de 0 ^m 060	28 fr.
— — — — — 0 ^m 080	40 fr.
— — — — — 0 ^m 100	50 fr.
A vis d'appel de 0 ^m 060	70 fr.
— — — — — 0 ^m 080	80 fr.
— — — — — 0 ^m 100	100 fr.



N.B. — Avec pattes en fer galvanisé pour scellement, 3 fr. 50 en plus.

N° 291. Douche en lame pour piscine.

Se place horizontalement et au niveau de l'eau, de manière à agiter la surface en forme de lame, d'une forte projection.

Deux Modèles

Lame de 0^m35 de largeur, raccord de 0^m050 70 fr.
— — — — — 0^m25 — — — — — 0^m040 58 fr.





ROBINETTERIE POUR SALLE DE BAINS


Montants tout préparés pour une baignoire.

Ces montants se composent de deux tubes en cuivre rouge droits de 0,90 de longueur chacun dont un pour l'eau chaude et l'autre pour l'eau froide. Dans le bas, deux paires de brides en attente; dans le haut, deux raccords, deux robinets de baignis cul de lampe ou cols de cygne se vissant dans les raccords, dans le haut, les deux bouts sont bouchés. Ils sont livrés soit avec robinets en cuivre, en bronze, bronze nickelé; les poignées en porcelaine, en buffle ou en cuivre.

Prix avec robinets cul de lampe ou col de cygne.


- Les deux montants, en tuyaux de 0,035 robinets en cuivre de 0,027, poignées porcelaine, buffle ou cuivre. 50 fr.
- Les deux montants, robinets en bronze de 0,027, poignées porcelaine, buffle ou cuivre. 55 fr.
- Les deux montants, en cuivre ordinaire, robinets en bronze nickelé de 0,027, poignées porcelaine, buffle ou cuivre. 65 fr.

Comme suite à notre exposé
 au sujet de l'attribution
 des médailles premières
 HAMBRE 1874



Types des robinets pouvant se placer sur les montants.

Les Robinets cul de lampe ou cols de cygne sont avec raccords droits. Si on désire que les raccords soient coudés, on est prié d'en faire l'observation en faisant la commande, ce qui donnerait lieu à un supplément de 4 francs par robinet.




CUL DE LAMPE




COL DE CYGNE

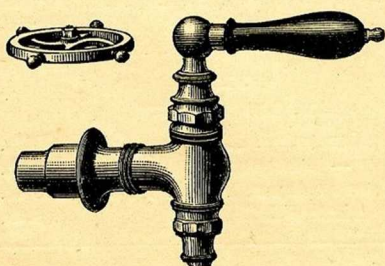
N° 631 — CUL DE LAMPE A RODAGE



N° 811 — QUART DE TOUR SIMPLE



N° 812 — QUART DE TOUR A FACETTES



PRIX DES ROBINETS

SE MONTANT SUR LES PLAQUES ET ÉCUSSENS, Y COMPRIS RACCORD ET ROSACE

	DIAMÈTRE	MANCHE EN BUFFLE			MANCHE EN CUIVRE			MANCHE EN IVOIRE		
		N° 631	N° 811	N° 812	N° 631	N° 811	N° 812	N° 631	N° 811	N° 812
CUIVRE	0 ^m 015	8 »	11 75	—	9 »	12 75	—	18 »	23 »	—
	0, 020	11 »	15 75	26 »	12 »	16 75	27 »	20 »	26 »	37 »
	0, 025	13 »	17 50	30 75	14 »	18 50	32 50	25 »	30 »	44 »
	0, 027	16 »	21 »	—	17 »	22 »	—	30 »	36 »	—
	0, 030	25 »	30 »	39 »	26 »	31 »	41 50	44 »	50 »	60 »
BRONZE	0 ^m 015	9 »	12 75	—	10 »	13 75	—	19 »	24 »	—
	0, 020	12 50	17 25	28 »	13 50	18 25	29 »	22 50	27 »	39 »
	0, 025	14 50	19 »	32 50	15 50	20 »	34 »	27 50	31 »	46 »
	0, 027	17 50	23 50	—	20 »	26 »	—	33 »	39 »	—
	0, 030	28 »	33 »	42 »	31 »	36 »	45 »	48 »	55 »	64 »
NICKELÉ	0 ^m 015	11 »	15 »	—	13 »	17 »	—	21 »	27 »	—
	0, 020	14 »	18 75	30 »	16 »	19 »	31 »	24 »	29 »	41 »
	0, 025	17 »	21 »	35 »	19 »	23 »	36 50	29 »	34 »	49 »
	0, 027	20 »	25 »	—	23 »	28 »	—	34 »	41 »	—
	0, 030	30 »	35 »	45 »	35 »	40 »	47 »	50 »	59 »	67 »

Argent 1^{er} titre, 25 0/0 en plus.

Les N°s 811 et 812 avec un volant, 2 fr. 50 en plus.


Pour Robinets riches ciselés, voir N° 199.



PLAQUES POUR ROBINETS DE BAINOIRES

ARTICLE TRÈS SOIGNÉ

N° 185




POUR ROBINETS DE 0^m015

PRIX

Long . 0^m,145 En cuivre nickelé. **5.50**
 Larg . 0^m,070 En bronze poli . . . **6. »**
 Saillie . 0^m,008 En cuivre nickelé. **8. »**
 Argenté, 25 % en plus. — Doré, 40 % en plus.

N° 191




1^{re} GRAND^e, POUR ROBINET DE 0^m,020

PRIX

Long. 0^m210 En cuivre poli **8. »**
 Larg. 0^m077 En bronze poli **9. »**
 Saillie 0^m010 En cuivre nickelé. **10. »**
 2^e GRAND^e, POUR ROBINET DE 0^m,025
 Long. 0^m240 En cuivre poli **9. »**
 Larg. 0^m080 En bronze poli **10. »**
 Saillie 0^m010 En cuivre nickelé **12. »**
 Argenté, 25 % en plus. — Doré, 40 % en plus.

N° 191 bis



POUR ROBINET DE 0^m,027 ET 0^m,030


PRIX

Long . 0^m,270 En cuivre poli **12. »**
 Larg . 0^m,110 En bronze poli **13. »**
 Saillie . 0^m,010 En cuivre nickelé. **15. »**
 Argenté, 25 % en plus. — Doré, 40 % en plus.

N° 192

Mascaron en bois

Pour les plaques ci-dessus,
avec deux pattes en fer galvanisé
à scellement.




PRIX

En pitchpin ciré **4.50**
 En chêne ciré **5. »**
 En acajou ciré **7. »**

Verni au tampon, 30% en plus.

N° 184



Longueur 0^m,345
 Largeur 0^m,105
 Saillie 0^m,017

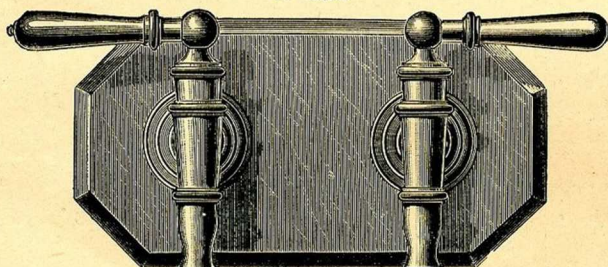
PRIX

SANS LES ROBINETS

En cuivre poli **33 fr.**
 En bronze poli **38 fr.**
 En cuivre nickelé. **42 fr.**

Argenté, 25 % en plus. — Doré, 40 % en plus.

N° 820




Longueur 0^m,380
 Largeur 0^m,230
 Saillie 0^m,030

PRIX

SANS LES ROBINETS

En marbre blanc veiné **10 fr.**
 — — statuaire **25 fr.**
 — vert campan **20 fr.**
 — griotte d'Italie **28 fr.**

N° 819



Longueur 0^m,380
 Largeur 0^m,200
 Saillie 0^m,030

PRIX

SANS LES ROBINETS

En marbre blanc veiné. **8 fr.**
 — — statuaire. **20 fr.**
 — vert campan. **16 fr.**
 — griotte d'Italie. **25 fr.**

Pour les Robinets voir pages

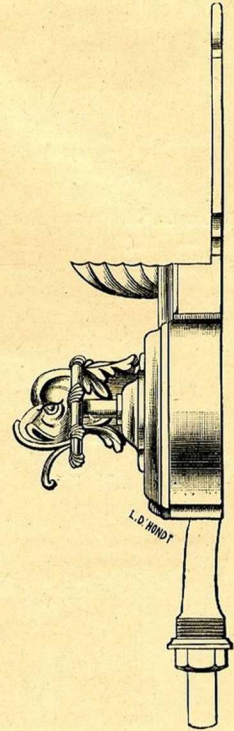
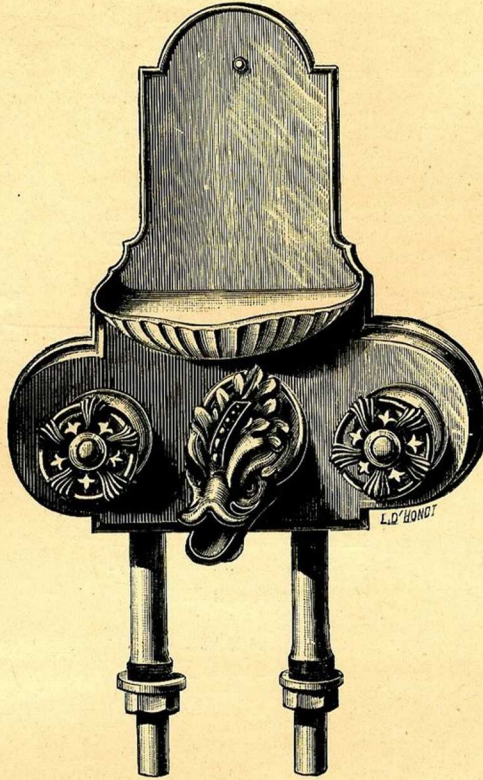


ÉCUSSENS POUR SALLES DE BAINS

Comme suit à notre catalogue
au sujet de l'élévation des cours
des matières premières
HAUSSE 10 %

N° 821 bis

L'écusson N° 821 bis renferme à l'intérieur deux robinets à vis pour les arrivées d'eau froide et chaude commandés par les deux volants ciselés. L'eau tombant dans la baignoire par la tête de la chimère.



Saillie : 0°19

PRIX


En bronze poli 165 fr.

En cuivre nickelé 195 fr.

Argenté, 25 % en plus.

Doré. 40 % —

N° 188



Longueur sans les poignées de sortie de bain 0°,455
Largeur 0°,275
Saillie 0°,015

PRIX sans les robinets ni les deux poignées

En cuivre poli 75 fr.

En bronze poli 85 fr.

En cuivre nickelé 105 fr.

Argenté, 25 % de plus.

Doré, 40 % —

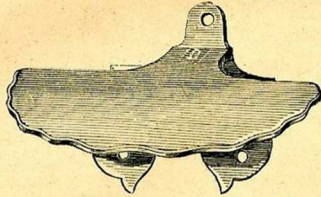
N. B. — Les deux poignées, 12 fr. en plus

Pour les Robinets, voir pages à . . .



ACCESSOIRES POUR SALLE DE BAINS


Plateaux de face
N° 201



- N° 1. Larg. 0°24. Cuivre nickelé . . . 23 fr.
- N° 2. — 0°20. — — . . . 17 fr.
- N° 3. — 0°15. — — . . . 12 fr.

En cuivre argenté, 25 0/0 en plus.

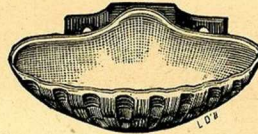
N° 821
Coquille de face
EN FONTE ÉMAILLÉE



- Largueur. 0°13
- Saillie 0°10

Prix . . . 1 fr. 75

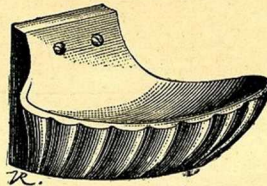
N° 822
Coquille de face
EN FONTE ÉMAILLÉE



- Largueur. 0°15
- Saillie 0°12


Prix . . . 2 fr. 25

N° 202
Coquilles de face
EN PORCELAINE



- | | | | |
|--------------------|----------|----------|------|
| | Largueur | Saillie | Prix |
| Petit modèle . . . | de 0°10 | sur 0°15 | 1 65 |
| Grand — . . . | de 0°11 | sur 0°17 | 2 » |

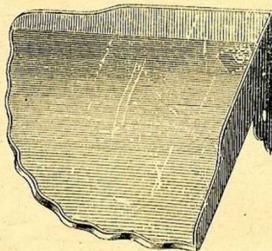
Coquilles de face
N° 203



- N° 1. Larg. 0°23. Cuivre nickelé . . . 30 fr.
- N° 2. — 0°21. — — . . . 25 fr.
- N° 3. — 0°15. — — . . . 18 fr.
- N° 4. — 0°13. — — . . . 14 fr.

En cuivre argenté, 25 0/0 en plus.


Plateaux d'angle
N° 204



- N° 1. Larg. 0°17. Cuivre nickelé . . . 20 fr.
- N° 2. — 0°15. — — . . . 18 fr.

En cuivre argenté, 25 0/0 en plus.

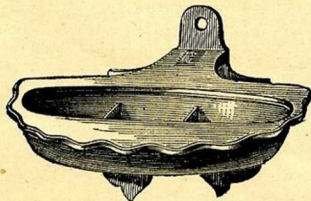
Coquilles d'angle
N° 205



- N° 1. Larg. 0°23. Cuivre nickelé . . . 30 fr.
- N° 2. — 0°20. — — . . . 25 fr.
- N° 3. — 0°15. — — . . . 18 fr.

En cuivre argenté, 25 0/0 en plus.

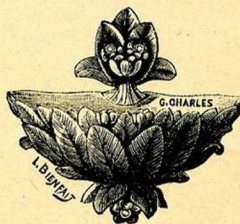
Porte-brosses d'applique
N° 207



Largueur 0°21. En cuivre nickelé,
avec couvercle. . . . 35 fr.

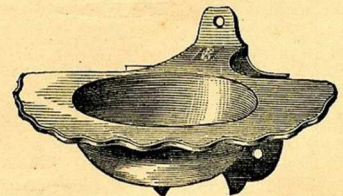
En cuivre argenté, 25 0/0 en plus.

N° 206
Coquilles de face
EN MARBRE SCULPTÉ



Prix. 70 fr.

Porte-savon d'applique
N° 208



Largueur 0°21. En cuivre nickelé,
avec couvercle. . . . 35 fr.

En cuivre argenté, 25 0/0 en plus.

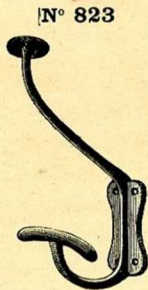
N. B. — La Maison se charge de tous les travaux complémentaires (avec des ouvriers attachés à ses ateliers), tels que: MENUISERIE ÉBÉNISTERIE, SERRURERIE, PEINTURE, etc. — Entreprise de travaux en France et à l'Étranger.




ACCESSOIRES POUR SALLE DE BAINS

Comme suite à notre circulaire
au sujet de l'élévation des cours
des matières premières
HAUSSE 10 %


Supports de Peignoir



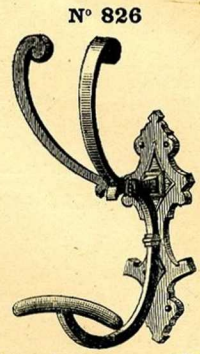
N° 823
Cuivre bronzé . . . 3 fr. 75
Cuivre nickelé . . . 4 fr. 50



N° 824
Cuivre bronzé . . . 11 fr.
Cuivre nickelé . . . 13 fr.



N° 825
Cuivre bronzé . . . 11 fr. 50
Cuivre nickelé . . . 14 fr.



N° 826
Cuivre bronzé . . . 15 fr.
Cuivre nickelé . . . 19 fr.


N° 828. — Plaque en cuivre bronzée ou nickelée POUR RÉUNIR PLUSIEURS SUPPORTS ESPACÉS DE 0^m20

Prix de la plaque pour 2 supports. 30 fr.
— 3 — 4 fr.
— 4 — 60 fr.

Poignées de sortie de bains

N° 216


A SCÉLLEMENTS



PRIX
En cuivre poli . . . 11 fr.
— nickelé . . . 14 fr.
Argenté, 25 0/0 en plus.

MONTÉE SUR PLAQUE A VIS

N° 217



PRIX
En cuivre poli . . . 15 fr.
— nickelé . . . 20 fr.
Argenté, 25 0/0 en plus.

Tubes à eau chaude.

N° 213



Lorsqu'on prépare un bain, l'eau qui s'échappe du col de cygne étant fort chaude, une très grande quantité de vapeur envahit la salle, couvre les parois d'humidité et altère la peinture. Pour éviter cet inconvénient, on se sert du tube représenté par la figure, le tube est en cuivre jaune poli ou cuivre rouge étamé ou nickelé.

Pour les bains de baignés, il est en zinc.

PRIX
En cuivre jaune poli . . . 16 fr.
— nickelé . . . 22 fr.
— étamé . . . 12 fr.
En zinc 6 fr.

Plaque à crochets

N° 827




Longueur 0^m150
Largeur 0^m065
Saillie 0^m008

PRIX
Cuivre poli 8 fr.
Bronze poli 9 fr.
Cuivre nickelé 10 fr.

Gants à friction


N° 213



PRIX
En crin 3 fr. 25
En flanelle 4 fr. 75

Thermomètres pour Bains

N° 209



PRIX
Modèle à l'alcool, avec liège 2 25
Modèle au mercure, avec liège 5 fr.
Modèle au mercure, sans liège, tenant sur l'eau 7 fr.

Tablette pour éponge et savon ayant 0^m25 de longueur soutenue par deux équerres en cuivre

N° 210



PRIX
En marbre blanc 12 fr.
— noir 15 fr.
— de couleur 16 fr.



ACCESSOIRES POUR ÉTABLISSEMENTS DE BAINS


N° 211. — Liège pour descentes de bains.
0^m50 de long et 0^m35 de large.

PRIX



En table simple ordinaire 8 fr.
Avec encadrement de bois 28 fr.
Avec encadrement de bois sur un fond
garni en zinc 35 fr.

N° 219. — Supports et Sangles pédicure.



Ce support consiste en deux agrafes et boucle en cuivre montées sur une sangle qui sert à soutenir les pieds pour l'opération du pédicure.

PRIX

En cuivre poli 15 fr.
— nickelé 18 fr.

Pupitres de bains.

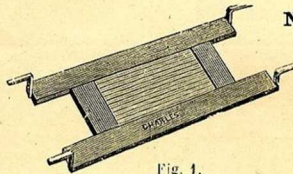


Fig. 1.

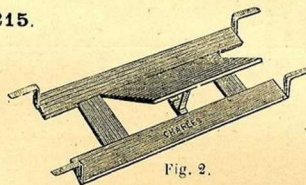


Fig. 2.

Les personnes qui prennent des bains de longue durée, et qui lisent ou prennent des repas, sont fort gênées et subissent une fatigue réelle. Le pupitre à bain obvie à cet inconvénient, mis à plat, tel que fig. 1. Il sert de table à manger; si l'on veut lire, on soulève la planche en forme de pupitre et l'on a son livre incliné de façon à pouvoir lire facilement. Il est d'une grande légèreté et par conséquent d'un usage facile, et ne prend pas de place.

Trois modèles :

PRIX

En acajou, supports métal nickelé 35 fr.
En chêne ou pitchpin 28 fr.
— — métal poli et étamé. 25 fr.

Descente mobile en bois.

ayant 0^m50 de long sur 0^m45 de large avec 4 pieds.

N° 214.





PRIX

En sapin rouge 12 fr.
En pitchpin 12 fr.
En acajou 20 fr.

Descentes de bains.

N° 212.



Cette descente est disposée en claie qui laisse des intervalles ou l'eau qui coule du corps disparaît dans un fond en métal placé en dessous; le dessous étant mobile, il est facile d'en opérer le nettoyage; il se place dans l'épaisseur du parquet. La grandeur est de 0^m75 de long; 0^m60 à 0^m65 de large.

PRIX du Dessin B

Le dessus en acajou, le fond bâti en sapin, garni en zinc, pour être placé dans l'épaisseur du parquet 55 fr.
En acajou massif, pour être placé sur le parquet, mobile 50 fr.
Même modèle, tout en chêne, mobile ou pour être dans le parquet 45 fr.
Le même en pitchpin, semblable au précédent, mobile 28 fr.

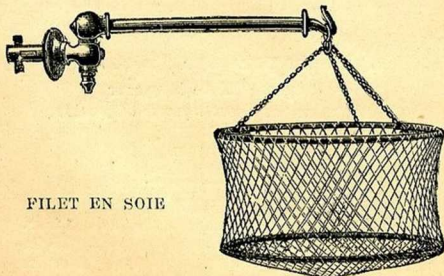
Dessin A

20 % en plus des prix ci-dessus.

N.-B. — Pour les grands caillibotis, voir n° 363-369.

Supports porte-éponges.

N° 826.



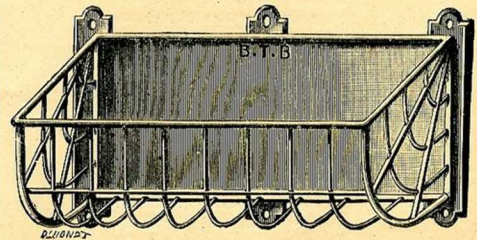
FILET EN SOIE

Le scellement peut être remplacé par une rosace à vis sans augmentation de prix.

PRIX

En cuivre poli 25 fr.
En cuivre nickelé 30 fr.

N° 909.



N° 1. Long. 0^m25. Haut. 0^m14. Saillie 0^m13. 45 fr.
N° 2. — 0^m37. — 0^m18. — 0^m15. 50 fr.



FONDÉE EN 1804

CHAUFFAGES DE BAINS


A COLONNE — MODÈLE B. T. B.

Comme suite à l'arrêté préfectoral
au sujet de l'élévation des prix
des matières premières
HAUSSE 10 %

N° 173.

N.-B.— Avoir soin d'indiquer de quel côté sera la baignoire pour placer le raccord d'arrivée de l'eau froide et celui pour le départ de l'eau chaude.

PRIX :



DIMENSIONS			Appareils chauffant par le bois, le charbon de bois ou de terre.				Appareils chauffant par le gaz avec le foyer intensif (un bain en 20 minutes).			
Capacité	Diamètre	Hauteur	sans chauffe-linge		avec chauffe-linge		sans chauffe-linge		avec chauffe-linge	
			Tôle galvanisée	Cuivre étamé	Tôle galvanisée	Cuivre étamé	Tôle galvanisée	Cuivre étamé	Tôle galvanisée	Cuivre étamé
110 litres	0 ^m 40	1 ^m 70	155	225	185	270	190	270	225	320
125 »	0 ^m 40	1 ^m 90	170	250	210	295	210	300	250	345
150 »	0 ^m 45	1 ^m 90	185	295	225	330	225	345	260	390
200 »	0 ^m 50	1 ^m 90	205	350	245	400	250	415	290	475
300 »	0 ^m 60	1 ^m 90	275	500	315	580	325	590	395	665

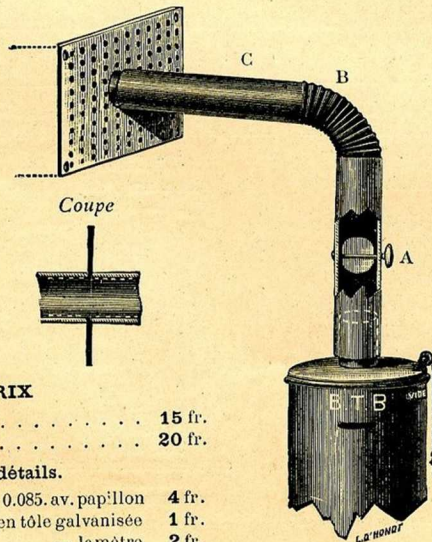
- Régulateur de pression pour le gaz placé avant le robinet d'arrivée du brûleur intensif. 20 fr.
- Le flotteur et sa chaîne remplacés par un niveau d'eau en verre avec robinet d'arrêt, en plus. 16 fr.
- Thermomètre spécial appliqué sur le chauffage. 15 fr.
- Les garnitures en cuivre nickelé. 40 fr.
- Peinture ou bronzage des appareils. 20 fr.

N° 173 bis. — Chauffage N° 173 bis. — Régulateur (type du 173).

CHAUFFAGE DE BAINS, FOYER AU PÉTROLE

Tôle galvanisée. — Contenance 150 litres. — Avec chauffe-linge. — PRIX. 290 fr.

N° 828. — Plaque de ventilation.



PRIX
En cuivre poli 15 fr.
— nickelé 20 fr.

Sous-détails.

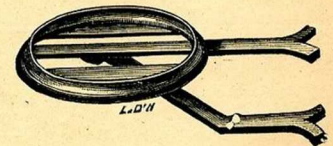
A. Manchon tôle galv. de 0.085. av. papillon 4 fr.
B. Coude plissé de 0.085, en tôle galvanisée 1 fr.
C. Tuyau tôle — — le mètre 2 fr.

Supports pour chauffages de bains à colonne.

830.

Cercle en fonte avec support console à scellement.


PRIX . . . 18 fr.



N° 174

Cercle fonte avec pieds en fonte 3 hauteurs.

0^m25. . . . PRIX 15 fr.
0^m35. . . . — 18 fr.
0^m45. . . . — 22 fr.





CHAUFFAGES INSTANTANÉS AU GAZ


POUR BAINS ET TOILETTES

(Construction en chaudronnerie extra-forte)

N° 834

Hauteur 0^m45. — Diamètre 0^m160.

Donnant 2 litres d'eau chaude à 32° à la minute par une température moyenne.



Tuyau d'évaporation de 0^m035.

PRIX (sans le support) :

En cuivre poli 100 fr.
— nickelé 120 fr.

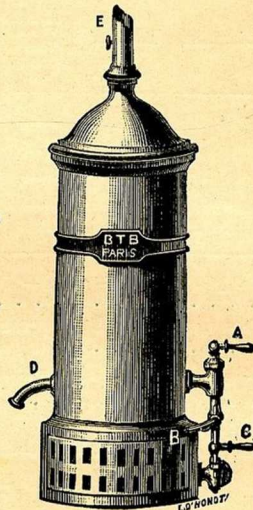
Support avec ses vis :

En cuivre poli 12 fr.
— 15 fr.

N° 835

Hauteur 1^m. — Diamètre 0^m260.

Donnant 12 litres d'eau chaude à 42° à la minute par une température moyenne. Avec son système de robinet, le gaz ne peut être allumé que lorsque l'eau est dans l'appareil.



LÉGENDE

- A. — Arrêt eau froide.
- B. — Allumeur.
- C. — Arrêt gaz.
- D. — Départ eau chaude.

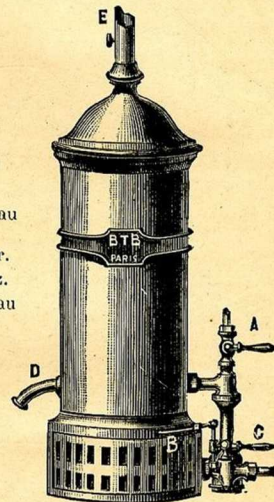
PRIX

Intérieur cuivre, extérieur tôle galvanisée 275 fr.
— — — cuivre poli . . 300 fr.
— — — nickelé 365 fr.

N° 835 bis

Hauteur 1^m. — Diamètre 0^m260.

Donnant 12 litres d'eau chaude à 42° à la minute par une température moyenne. Avec robinet à valve permettant de réchauffer le bain en ouvrant le robinet d'eau froide et sans rallumer le gaz. Avec ce système, on peut éloigner plus ou moins le chauffage de la baignoire.



LÉGENDE

- A. — Arrêt eau froide.
- B. — Allumeur.
- C. — Arrêt gaz.
- D. — Départ eau chaude.

PRIX

Intérieur cuivre, extérieur tôle galvanisée 311 fr.
— — — cuivre poli . . 325 fr.
— — — nickelé 390 fr.

N° 910


Socle en fonte pour les N°s 835 et 835 bis, avec écoulement pour la condensation.

Prix 18 fr.

SOCLES POUR CHAUFFAGES DE BAINS A COLONNE

N° 175

Hauteur 0^m45




Tôle noire rivée sur deux cornières

Prix 22 fr

N° 176

Hauteur 0^m45




Tôle noire avec embase fonte

Prix 32 fr.

N° 177

Hauteur 0^m50




Tôle noire avec porte, couronnement, embase en fonte et accessoires

Prix 42 fr.

N° 178

Hauteur 0^m55



Tôle noire avec cheminée à gaz, réflecteur cuivre rouge

Prix 90 fr.

N° 178 bis

Hauteur 0^m60



Tôle noire avec chauffe-linge et alimentation spéciale

Prix 70 fr.

N. B. — Peinture des socles à la demande de celle du chauffage 6 fr.



FONDÉE EN 1804

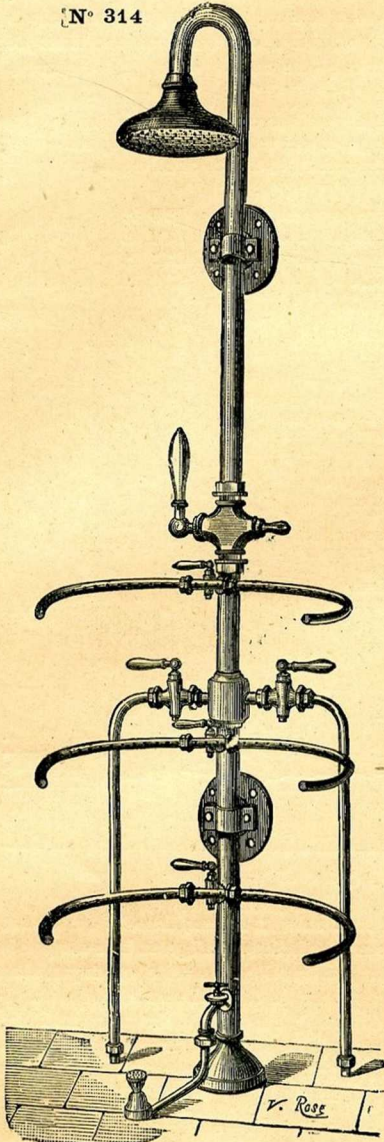
Comme suite à notre circulaire
au sujet de l'élévation des cours
des matières premières
HAUSSE 10 %

DOUCHES ÉCOSSAISES

AVEC HYDROMÉLANGEUR

Douche simple avec trois cercles
et une douche ascendante
commandés chacun par un robinet d'arrêt

N° 314



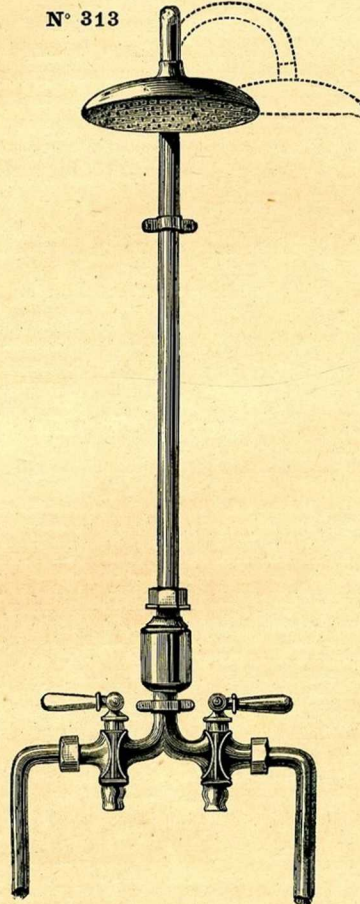
Compris 2 colliers à scellement ou à vis.
De 0^m,020 de diamètre. 350 fr.
0^m,030 — 400 fr.

Nickelée, 65 fr. de plus.

Argentée 1^{re} titre, 25 0/0 en plus.


N. B. — Pour les accessoires de douches, voir
du N° à

N° 313



De 0^m,020 bronze poli 125 fr.
0^m,025 — 155
0^m,020 cuivre nickelé, 1^{re} titre 150
0^m,025 — — — 180
Argentée 1^{re} titre, 25 0/0 en plus.

N° 313



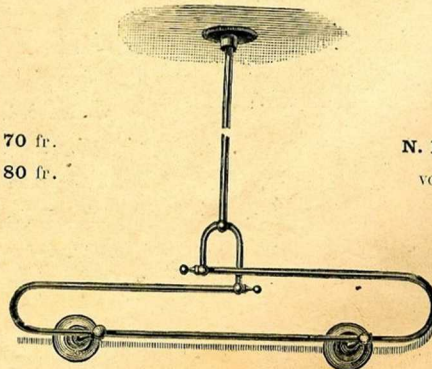
De 0^m,020 bronze poli. 150 fr.
0^m,025 — 175
0^m,020 cuivre nickelé, 1^{re} titre. 715
0^m,025 — — — 200
Argentée 1^{re} titre, 25 0/0 en plus.

N. B. — Pour les N° 314, 313, 315, les robinets à rodage remplacés par des robinets
à vis et à volant, 25 fr. en plus.

N° 912. Support et tringle pour rideaux de douches.

En cuivre poli. . . 70 fr.
— nickelé 80 fr.

N. B. — Pour les rideaux,
voir le tarif, page .





FONDÉE EN 1804



DOUCHES ASCENDANTES EN FAUTEUIL

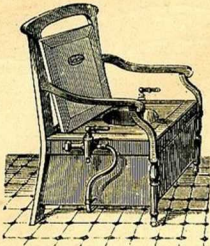
Douche ascendante en fauteuil.

Fauteuil avec bras, dossier et couvercle en bois. L'eau froide et l'eau chaude venant des réservoirs supérieurs, sont commandés par deux robinets à droite et à gauche du siège, et se réunissent en dessous dans une boule où se règle la température. De la boule, l'eau s'élève dans la canule au centre de la cuvette. Celle-ci, fermée par une bonde de fonds, peut être raccordée avec un conduit de vidange, et si cette vidange ne peut être pratiquée, le fauteuil est construit de manière que la cuvette alors portable puisse être retirée et emportée pour le nettoyage.

Deux modèles.— Fauteuil en acajou, bras garnis en cuir et crin; 2 robinets, 2 raccords d'attente, boule de mélange en cuivre, tube vertical, porte-canule, 3 canules, gerbe pour la douche périnéale, cuvette en cuivre étamé, crochet pour lever la bonde.

Appareil tel qu'il est désigné avec ses accessoires	300 fr.
Le même avec cuvette robinets nickelés.	350 fr.
Fauteuil en chêne, mêmes accessoires polis et étamés.	275 fr.
— accessoires nickelés	325 fr.

N° 260



N° 261

Sièges articulés pour douche vaginale.

Fauteuil en bois avec armature en fer et en cuivre; dossier en canne. Ce dossier s'incline à volonté, selon la position qui doit être donnée au malade. En avant, un marchepied s'élève ou s'abaisse dans la même proportion. Les deux extrémités se replient de manière à réduire la dimension du marchepied à la largeur du siège.

A droite et à gauche sont deux robinets laissant arriver l'eau froide et l'eau chaude. Ces deux liquides se rencontrent et se mélangent dans une boule en métal placée sous le siège et sur laquelle se monte ou la lance pour la douche vaginale, ou la canule pour la douche ascendante. Pour ce dernier cas, on ajuste une cuvette au-dessus de la boule.

Le même siège se fait avec dossier articulé sans robinets ni boule de mélange suivant la fig. 2. On se sert d'une douche mobile de 1^m50 de long, ayant un raccord d'attente s'adaptant à une conduite d'eau. A l'autre bout se trouvent un robinet de commande, un jet ou gerbe, un porte-canule suivant la 5^e série, deux canules en gomme disposées pour les douches vaginales.

Modèle

suivant fig. 1, cuivre étamé et bronze poli.	350 fr.
— cuivre et bronze nickelé.	400 fr.
— fig. 2, avec la douche mobile	250 fr.
— bronze nickelé	275 fr.




FIG. 2.

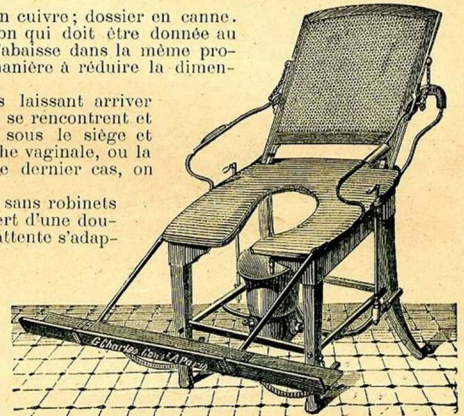


FIG. 1.


N° 910. Siège articulé pour douches ascendante, vaginale et rectale.

Siège en bois monté sur quatre pieds, suivant figure; dans le bas quatre callerettes en fer pour tenir le siège sur le sol. Sous le siège en bois est placée une cuvette en fonte émaillée avec tampon mobile, à la suite un tuyau cône pour conduire directement les matières dans la fosse. Dossier en bois articulé et capitonné en cuir; sur le devant, porte-pieds à hauteur variable. L'arrivée de l'eau froide ou chaude est placée sur le côté avec un robinet, monté sur la cuvette, dans l'intérieur de cette cuvette est fixé un nez de raccord pour recevoir les ajustages suivants :

- 1° Raccord, tuyau, rotule et canule pour la douche ascendante ;
- 2° Raccord, tuyau en caoutchouc, cône et canule pour douche vaginale ;
- 3° Raccord et gerbe pour douche rectale.

Prix de l'appareil tel qu'il est désigné :

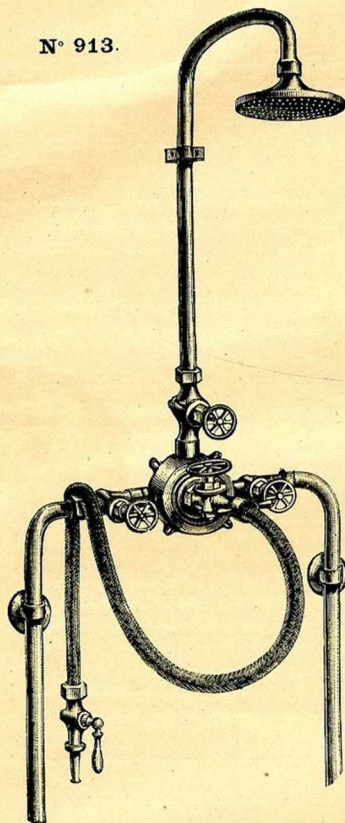
Prix en chêne ciré	210 fr.
— acajou massif.	250 fr.



DOUCHES ÉCOSSAISES ET HORIZONTALES

Consultez à notre circulaire
au sujet de l'élevation des cours
des matières premières
HAUSSE 10 %

N° 913.



Avec Hydromélangeur

La douche en lance écossaise et en pluie peut être alternativement froide, ou chaude ou mitigée.

Elle se compose de :

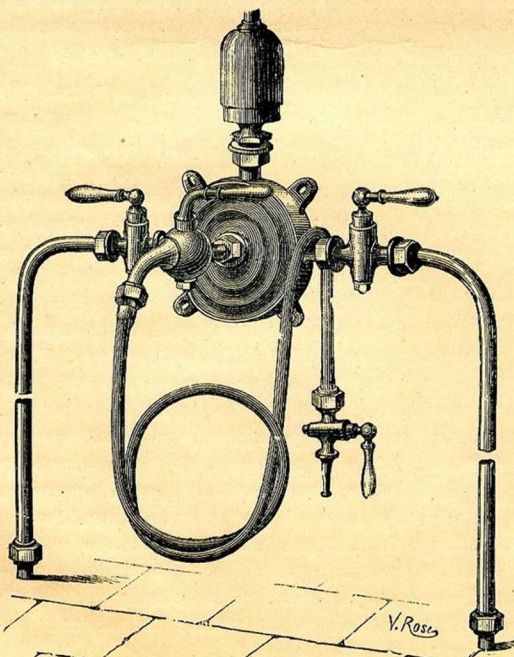
1 mascaron bronze et son robinet à volant, 2 robinets d'arrêt à double raccord et à volant, 2 tuyaux cuivre coudés, se raccordant avec les robinets, une douche en pluie avec son robinet d'arrêt à double raccord et à volant, 1 tuyau toile caoutchoutée de 1^m50 de longueur avec son robinet et son demi-raccord, 3 jets en lance de différentes sections, 1 lame, 1 lance à fouetter, 1 gerbe, 4 colliers en cuivre à scellement ou à vis avec ou sans rosace.

PRIX :

De 0 ^m 020 de diamètre, bronze poli.	250 fr.
De 0 ^m 025 — — — — —	275 fr.
De 0 ^m 030 — — — — —	300 fr.

Les cuivres nickelés et le tuyau passémenté rouge, bleu ou vert, 50 fr. en plus.

N° 318. Douche horizontale sur mascaron avec antibélier.



La douche en lance écossaise peut être alternativement froide ou chaude, ou mitigée.

Elle est composée de :

1 mascaron bronze et son robinet, 1 récipient monté au-dessus du mascaron pour modérer le coup de bélier, 2 robinets d'arrêt à double raccord, 2 tuyaux cuivre coudés, se raccordant avec les robinets, 1 tuyau toile caoutchoutée de 1^m50 de longueur avec son robinet et son demi-raccord, 4 colliers en cuivre à scellement ou à vis, 1 jet en lance, 1 lame, 1 gerbe.

PRIX :

De 0 ^m 020 de diamètre	175 fr.
De 0 ^m 030 — — — — —	225 fr.

Les cuivres nickelés et le tuyau passémenté rouge, bleu ou vert, 35 fr. de plus.

Le même appareil avec douche de lame à genouillère placée au-dessus du mascaron, 70 fr. de plus.

Pour les accessoires de douches voir du n° 331 à 355.



Comme suite à la décision prise au sujet de l'élévation des matières premières
HAUSSE 40 %

DOUCHES ASCENDANTES

N° 263




Fig. 1.




Fig. 2.

Cet appareil est destiné à être placé dans un cabinet au-dessus d'une fosse ou dans tout autre place, installé de façon que l'évacuation des matières puisse se faire immédiatement.

Il est construit en bois de chêne poli, ayant la hauteur d'un siège ordinaire.

L'abattant ou couvercle couvre les deux orifices. Lorsqu'il est relevé, il sert de dossier pour le malade. Les deux cuvettes en porcelaine sont placées dans l'intérieur; l'une est destinée pour la douche, l'autre pour l'évacuation.

Cette dernière est munie d'un bouton de tirage correspondant à un robinet qui amène l'eau pour le lavage de la cuvette.

Dans la cuvette de droite se trouve une douche ascendante alimentée par deux robinets, l'un pour l'eau chaude et l'autre pour l'eau froide, correspondant à une boule dans laquelle ce mélange se fait et est amené du centre de la cuvette dans une rotule porte-canule et tournant sur tous sens pour faciliter de prendre la douche ascendante.

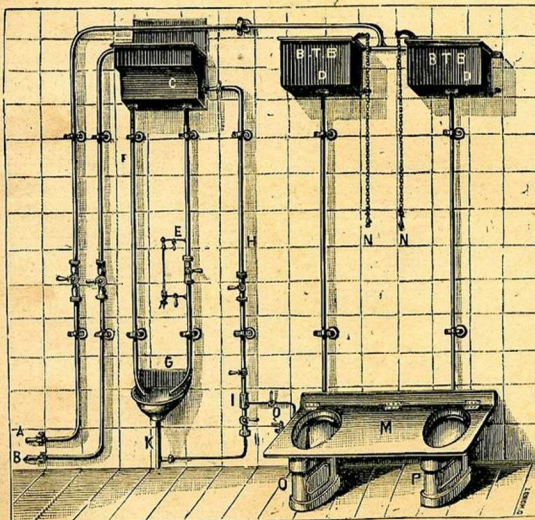
Deux modèles.

Fig. 2. — A deux cuvettes, suivant désignation plus haut, 2 robinets tuyauterie dans le siège, rotule, boule de mélange, porte-canule, une colonne de rallonge, une gerbe, 3 canules en gomme, le tout prêt à fonctionner. **450 fr.**

Fig. 2. — **Même travail et fourniture, mais une seule cuvette pour la douche et l'évacuation. 360 fr.**

N° 911. Douches ascendantes vaginale, rectale, périnale et sphinctérale pour Etablissements balnéaires.

Type de l'installation exécuté à l'Etablissement thermal de Vichy.



Prix de l'ensemble de la fig. 911, les réservoirs, peinture laquée, tuyauterie cuivre rouge poli, robinetterie bronze poli, dessus de siège, acajou massif, le tout prêt à être posé **300 fr.**

Les tuyaux et robinets nickelés, **100 fr.** en plus.

La figure 911 représente l'ensemble des pièces que comporte l'appareil monté à distance du mur, pour faciliter l'entretien des tuyaux, dans une salle d'environ 3^m00x2^m50, hauteur 2^m70.

L'arrivée de l'eau froide se fait à gauche en A, commandée par un robinet placé à hauteur de la main pour distribuer l'eau dans les réservoirs C D D; l'eau chaude, tuyau D, suit le même parcours avec son robinet de commande pour alimenter le réservoir C dans lequel se prépare l'eau au degré demandé. En ouvrant les robinets A B, le degré de température est indiqué par un thermomètre placé dans un tube en cristal, suivant E, monté sur un tuyau qui descend dans la cuvette G pour l'écoulement de l'eau. En F est un trop plein se vidant aussi dans la cuvette G et indiquant la hauteur de l'eau dans le réservoir; H est le tuyau de départ du réservoir C, et en J et K la vidange de ce tuyau, H sur lequel est pris le conduit et robinet; ce cadran est pour régler le passage de l'eau mitigée, placé à la main du malade suivant U, ensuite ajusté avec la cuvette en porcelaine, percée d'un trou pour recevoir le raccord à rodage et tube tournant qui doit se placer soit au centre pour le fonctionnement de l'appareil, au moyen d'un levier (voir fig. 264) ou sous le bord, pour le lavage. Pour se servir des douches, il doit être placé au centre pour monter sur le nez du raccord, les ajustages pour les douches ascendantes vaginale, périnale, rectale et sphinctérale; la cuvette de droite en P est pour recevoir les évacuations qui sont enlevées par les réservoirs de chasse et renvoyées à l'égout.